

ОТЧЕТ О ФИНАНСОВЫХ РЕЗУЛЬТАТАХ ДЕЯТЕЛЬНОСТИ УЧРЕЖДЕНИЯ

на 01 Января 20 20 г.

Учреждение: МБДОУ - детский сад комбинированного вида № 582

Обособленное подразделение:

Учредитель: Департамент образования Администрации города Екатеринбурга

Наименование органа, осуществляющего полномочия учредителя:

Периодичность: годовая

Единица измерения: руб.

	КОДЫ
Форма по ОКУД	0503721
Дата	01.01.2020
по ОКПО	46647586
ИНН	6658077236
по ОКТМО	65701000
по ОКПО	02115977
ИНН	6661015945
Глава по БК	906
по ОКЕИ	383

Наименование показателя	Код строки	Код аналитики	Деятельность с целевыми средствами	Деятельность по государственному заданию	Приносящая доход деятельность	Итого
1	2	3	4	5	6	7
Доходы (стр. 030 + стр. 040 + стр. 050 + стр. 060 + стр. 070 + стр. 090 + стр. 100 + стр. 110)	010	100	986 284,58	15 403 817,60	4 884 977,23	21 275 079,41
<i>Доходы от собственности</i>	030	120	-	-	-	-
<i>Доходы от оказания платных услуг (работ), компенсаций затрат</i>	040	130	-	17 584 461,06	4 884 977,23	22 469 438,29
в том числе:						
Доходы от оказания платных услуг (работ)	040	131	-	17 584 461,06	4 676 494,37	22 260 955,43
Доходы от компенсации затрат	040	134	-	-	208 482,86	208 482,86
<i>Штрафы, пени, неустойки, возмещения ущерба</i>	050	140	-	-	-	-
<i>Безвозмездные поступления текущего характера от бюджетов</i>	060	150	986 284,58	-	-	986 284,58
в том числе:						
Поступления текущего характера бюджетным и автономным учреждениям от сектора государственного управления	060	152	986 284,58	-	-	986 284,58
<i>Безвозмездные поступления капитального характера от бюджетов</i>	070	160	-	-	-	-
<i>Доходы от операций с активами</i>	090	170	-	- 2 190 645,68	-	- 2 190 645,68
в том числе:						
Доходы от выбытия активов	090	172	-	- 2 190 645,68	-	- 2 190 645,68


Наименование показателя	Код строки	Код аналитики	Деятельность с целевыми средствами	Деятельность по государственному заданию	Приносящая доход деятельность	Итого
1	2	3	4	5	6	7
<i>Прочие доходы</i>	100	180	-	-	-	-
<i>Безвозмездные неденежные поступления в сектор государственного управления</i>	110	190	-	10 002,22	-	10 002,22
в том числе: Безвозмездные неденежные поступления капитального характера от сектора государственного управления и организаций государственного сектора	110	195	-	10 002,22	-	10 002,22
Расходы (стр.160 + стр.170 + стр. 190 + стр. 210 + стр. 230 + стр. 240 + стр. 250 + стр. 260 + стр. 270)	150	200	619 399,58	18 531 932,61	4 684 509,18	23 835 841,37
<i>Оплата труда и начисления на выплаты по оплате труда</i>	160	210	-	13 749 163,18	533 526,03	14 282 689,21
в том числе: Заработная плата	160	211	-	10 560 662,34	409 774,30	10 970 436,64
Начисления на выплаты по оплате труда	160	213	-	3 188 500,84	123 751,73	3 312 252,57
<i>Оплата работ, услуг</i>	170	220	619 399,58	2 161 211,84	226 974,03	3 007 585,45
в том числе: Услуги связи	170	221	-	27 704,30	620,16	28 324,46
Коммунальные услуги	170	223	-	1 685 715,71	35 369,87	1 721 085,58
Работы, услуги по содержанию имущества	170	225	612 240,58	203 023,74	83 123,96	898 388,28
Прочие работы, услуги	170	226	7 159,00	244 768,09	107 860,04	359 787,13
<i>Обслуживание долговых обязательств</i>	190	230	-	-	-	-
<i>Безвозмездные перечисления текущего характера организациям</i>	210	240	-	-	-	-
<i>Безвозмездные перечисления бюджетам</i>	230	250	-	-	-	-
<i>Социальное обеспечение</i>	240	260	-	63 502,84	-	63 502,84
в том числе: Социальные пособия и компенсации персоналу в денежной форме	240	266	-	63 502,84	-	63 502,84
<i>Расходы по операциям с активами</i>	250	270	-	1 236 090,75	3 870 538,12	5 106 628,87
в том числе: Амортизация	250	271	-	1 047 280,59	253 732,00	1 301 012,59
Расходование материальных запасов	250	272	-	188 810,16	3 616 806,12	3 805 616,28
<i>Безвозмездные перечисления капитального характера организациям</i>	260	280	-	-	-	-


Наименование показателя	Код строки	Код аналитики	Деятельность с целевыми средствами	Деятельность по государственному заданию	Приносящая доход деятельность	Итого
1	2	3	4	5	6	7
Прочие расходы	270	290	-	1 321 964,00	53 471,00	1 375 435,00
в том числе:						
Налоги, пошлины и сборы	270	291	-	1 321 964,00	30 471,00	1 352 435,00
Другие экономические санкции	270	295	-	-	23 000,00	23 000,00
Чистый операционный результат (стр.301 - стр.302); (стр.310 + стр.410)	300		366 885,00	- 3 128 115,01	153 668,05	- 2 607 561,96
<i>Операционный результат до налогообложения (стр.010 - стр.150)</i>	301		366 885,00	- 3 128 115,01	200 468,05	- 2 560 761,96
<i>Налог на прибыль</i>	302		-	-	46 800,00	46 800,00
Операции с нефинансовыми активами (стр.320 + стр.330 + стр.350 + стр.360 + стр.370 + стр.380 + стр.390 + стр.400)	310		9 381,00	- 638 027,98	98 239,83	- 530 407,15
<i>Чистое поступление основных средств</i>	320		-	- 492 139,36	- 6 000,00	- 498 139,36
в том числе:						
увеличение стоимости основных средств	321	310	357 504,00	2 593 434,69	247 732,00	3 198 670,69
уменьшение стоимости основных средств	322	41X	357 504,00	3 085 574,05	253 732,00	3 696 810,05
<i>Чистое поступление нематериальных активов</i>	330		-	-	-	-
в том числе:						
увеличение стоимости нематериальных активов	331	320	-	-	-	-
уменьшение стоимости нематериальных активов	332	42X	-	-	-	-
<i>Чистое поступление произведенных активов</i>	350		-	-	-	-
в том числе:						
увеличение стоимости произведенных активов	351	330	-	-	-	-
уменьшение стоимости произведенных активов	352	43X	-	-	-	-
<i>Чистое поступление материальных запасов</i>	360		-	- 145 898,62	98 923,57	- 46 975,05
в том числе:						
увеличение стоимости материальных запасов	361	340	-	113 800,80	3 739 293,70	3 853 094,50
в том числе:						
Увеличение стоимости продуктов питания	361	342	-	10 876,55	3 404 821,35	3 415 697,90
Увеличение стоимости строительных материалов	361	344	-	38 406,92	14 712,17	53 119,09
Увеличение стоимости мягкого инвентаря	361	345	-	3 777,26	38 699,00	42 476,26
Увеличение стоимости прочих оборотных запасов (материалов)	361	346	-	60 740,07	281 061,18	341 801,25
уменьшение стоимости материальных запасов	362	440	-	259 699,42	3 640 370,13	3 900 069,55
в том числе:						
Уменьшение стоимости продуктов питания	362	442	-	10 876,55	3 365 062,23	3 375 938,78
Уменьшение стоимости строительных материалов	362	444	-	38 406,92	14 712,17	53 119,09
Уменьшение стоимости прочих оборотных ценностей (материалов)	362	446	-	143 303,95	260 595,73	403 899,68
Уменьшение стоимости материальных запасов для целей капитальных вложений	362	447	-	67 112,00	-	67 112,00
<i>Чистое поступление прав пользования активом</i>	370		-	-	-	-
в том числе:						
увеличение стоимости прав пользования активом	371	350	-	-	-	-

уменьшение стоимости прав пользования активом	372	450	-	-	-	-
Чистое изменение затрат на изготовление готовой продукции (работ, услуг)	390		-	-	-	-

Наименование показателя	Код строки	Код аналитики	Деятельность с целевыми средствами	Деятельность по государственному заданию	Приносящая доход деятельность	Итого
1	2	3	4	5	6	7
в том числе:						
увеличение затрат	391	X	-	34 409 060,67	4 958 412,44	39 367 473,11
уменьшение затрат	392	X	-	34 409 060,67	4 958 412,44	39 367 473,11
Чистое изменение расходов будущих периодов	400	X	9 381,00	10,00	5 316,26	14 707,26
Операции с финансовыми активами и обязательствами (стр.420-стр.510)	410		357 504,00	- 2 490 087,03	55 428,22	- 2 077 154,81
<i>Операции с финансовыми активами (стр.430 + стр.440 + стр.450 + стр.460 + стр.470 + стр.480)</i>	420		-	16 172 351,09	84 875,47	16 257 226,56
<i>Чистое поступление денежных средств и их эквивалентов</i>	430		-	-	126 345,70	126 345,70
в том числе:						
поступление денежных средств и их эквивалентов	431	510	986 284,58	17 767 589,17	4 997 363,17	23 751 236,92
выбытие денежных средств и их эквивалентов	432	610	986 284,58	17 767 589,17	4 871 017,47	23 624 891,22
<i>Чистое поступление ценных бумаг, кроме акций</i>	440		-	-	-	-
в том числе:						
увеличение стоимости ценных бумаг, кроме акций и иных финансовых инструментов	441	520	-	-	-	-
уменьшение стоимости ценных бумаг, кроме акций и иных финансовых инструментов	442	620	-	-	-	-
<i>Чистое поступление акций и иных финансовых инструментов</i>	450		-	-	-	-
в том числе:						
увеличение стоимости акций и иных финансовых инструментов	451	530	-	-	-	-
уменьшение стоимости акций и иных финансовых инструментов	452	630	-	-	-	-
<i>Чистое предоставление займов (ссуд)</i>	460		-	-	-	-
в том числе:						
увеличение задолженности по предоставленным займам (ссудам)	461	540	-	-	-	-
уменьшение задолженности по предоставленным займам (ссудам)	462	640	-	-	-	-
<i>Чистое поступление иных финансовых активов</i>	470		-	-	-	-
в том числе:						
увеличение стоимости иных финансовых активов	471	550	-	-	-	-
уменьшение стоимости иных финансовых активов	472	650	-	-	-	-
<i>Чистое увеличение дебиторской задолженности</i>	480		-	16 172 351,09	- 41 470,23	16 130 880,86
в том числе:						
увеличение дебиторской задолженности	481	560	1 009 489,58	36 626 346,33	5 058 491,19	42 694 327,10
уменьшение дебиторской задолженности	482	660	1 009 489,58	20 453 995,24	5 099 961,42	26 563 446,24

Наименование показателя	Код строки	Код аналитики	Деятельность с целевыми средствами	Деятельность по государственному заданию	Приносящая доход деятельность	Итого
1	2	3	4	5	6	7
Операции с обязательствами (стр.520 + стр.530 + стр.540 + стр.550 + стр.560)	510		- 357 504,00	18 662 438,12	29 447,25	18 334 381,37
<i>Чистое увеличение задолженности по внутренним привлеченным заимствованиям</i>	520		-	-	-	-
в том числе:						
увеличение задолженности по внутренним привлеченным заимствованиям	521	710	-	-	-	-
уменьшение задолженности по внутренним привлеченным заимствованиям	522	810	-	-	-	-
<i>Чистое увеличение задолженности по внешним привлеченным заимствованиям</i>	530		-	-	-	-
в том числе:						
увеличение задолженности по внешним привлеченным заимствованиям	531	720	-	-	-	-
уменьшение задолженности по внешним привлеченным заимствованиям	532	820	-	-	-	-
<i>Чистое увеличение прочей кредиторской задолженности</i>	540		- 357 504,00	431 272,73	39 421,58	113 190,31
в том числе:						
увеличение прочей кредиторской задолженности	541	730	986 284,58	20 341 150,60	4 898 606,89	26 226 042,07
уменьшение прочей кредиторской задолженности	542	830	1 343 788,58	19 909 877,87	4 859 185,31	26 112 851,76
<i>Чистое изменение доходов будущих периодов</i>	550	X	-	18 387 620,00	-	18 387 620,00
<i>Чистое изменение резервов предстоящих расходов</i>	560	X	-	- 156 454,61	- 9 974,33	- 166 428,94

Руководитель  Тверских И.Б.
(подпись) (расшифровка подписи)



Главный бухгалтер  Киселева И.Н.
(подпись) (расшифровка подписи)

Филиал – Централизованная бухгалтерия образовательных учреждений Верх-Исетского района
ИНН 6658456869 КПП 665801001 ОГРН 1146658009728
(наименование, ОГРН, ИНН, КПП, местонахождение)

Централизованная бухгалтерия

Руководитель
(уполномоченное лицо)

Начальник филиала  Киселева И.Н.
(должность) (подпись) (расшифровка подписи)

Исполнитель  Зам.начальника  Лобикова С.В.
(должность) (подпись) (расшифровка подписи) (телефон, e-mail)

" " 20 20 г.

**ДОКУМЕНТ ПОДПИСАН
ЭЛЕКТРОННОЙ ПОДПИСЬЮ**

СВЕДЕНИЯ О СЕРТИФИКАТЕ ЭП

Сертификат 603332450510203670830559428146817986133868575796

Владелец Ноговицына Ирина Владимировна

Действителен с 30.06.2022 по 30.06.2023